

# Signalisation und Regeln Binnenschifffahrt

Für Kanufahrer gelten grundsätzlich die Regeln und Signale der Binnenschifffahrt.  
Ausnahmen werden bei den einzelnen Routen speziell erwähnt.



Verbot der Durchfahrt



Empfohlene Fahrtrichtung



Gebot, die durch den Pfeil angegebene Richtung einzuschlagen



Auswasserungsstelle



Gebot, besondere Vorsicht walten zu lassen



Einwasserungsstelle



Beschränkte Durchfahrtsbreite




Wehr, Kraftwerk, Schleuse



Eingeengtes Fahrwasser;  
Abstand in Metern, der vom Ufer eingehalten werden soll




Nicht frei fahrende Fähre



Verbot, ausserhalb der mit «weiss» bezeichneten Begrenzung zu fahren




Ende eines Verbotes oder Gebotes



Empfehlung, auf der mit «grün» bezeichneten Fahrwasserseite zu fahren



Erlaubnis zur Durchfahrt



Empfohlene Durchfahrt bei Brücken